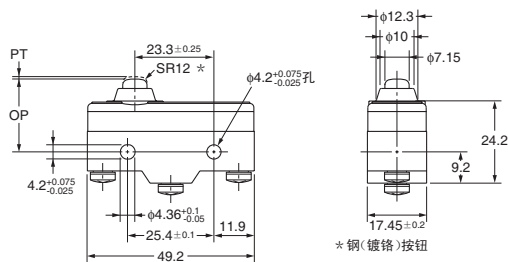
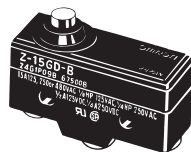


弹簧短按钮型

Z-15GD-B Z-01HD-B
Z-15HD-B Z-10FDY-B
Z-15ED-B

开关/
液位设备



	Z-15GD-B	Z-15HD-B	Z-15ED-B	Z-01HD-B	Z-10FDY-B
OF	2.45 ~ 3.43N	1.96 ~ 2.79N	6.13 ~ 7.85N	最大2.45N	4.46 ~ 7.26N
RF 最小	1.12N	1.12N	1.12N	0.78N	1.12N
PT 最大	0.4mm	0.3mm	0.8mm	0.5mm	0.8mm
OT 最小	1.6mm	1.6mm	1.6mm	1.6mm	1.6mm
MD 最大	0.05mm	0.025mm	0.13mm	0.05mm	0.1mm
OP	21.5 ± 0.5mm				

液位设备

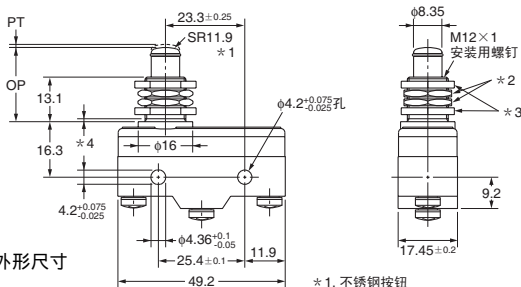

微动开关

限位开关

面板安装式按钮型

Z-15GQ-B Z-01HQ-B
Z-15HQ-B Z-10FQY-B
Z-15EQ-B Z-15GQ3-B
Z-15GQ8-B

按钮开关
拨码/拨动开关/
轻触式开关/
船型开关



驱动杆的外形尺寸
不同。

- 注1. 同时使用M12安装螺钉和外壳本体安装孔时会何开关施加牵扯力, 此举会对造成外壳和罩盖的破损, 所以请避免此动作。
- 注2. Z-15GQ3-B比Z-15GQ的PT要大。
- 注3. Z-15GQ8-B通过在按钮部安装螺钉能够调整动作位置。
- 注4. Z-15GQ8-B柱塞部为M3深10的穿透孔, 注意不要让水、螺钉固定剂渗入。

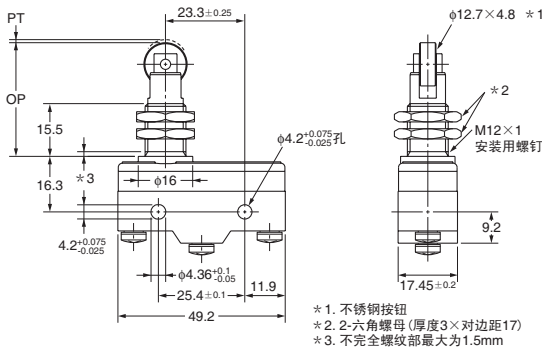
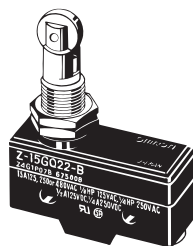
	Z-15GQ-B	Z-15HQ-B	Z-15EQ-B	Z-01HQ-B	Z-10FQY-B	Z-15GQ3-B	Z-15GQ8-B
OF	2.45 ~ 3.43N	1.96 ~ 2.79N	6.13 ~ 7.85N	最大2.45N	4.46 ~ 7.26N	2.45 ~ 3.43N	2.45 ~ 3.43N
RF 最小	1.12N	1.12N	1.12N	0.78N	1.12N	1.12N	1.12N
PT 最大	0.4mm	0.3mm	0.8mm	0.5mm	0.8mm	4.2mm	0.5mm
OT 最小	5.5mm	5.5mm	5.5mm	5.5mm	5.5mm	2.5mm	5.5mm
MD 最大	0.05mm	0.025mm	0.13mm	0.05mm	0.1mm	2.2mm	0.05mm
OP	21.8 ± 0.8mm					18.8 ± 0.8mm	32.5 ± 1mm

数字显示
单元

技术指南

面板安装式滚珠按钮型

Z-15GQ22-B Z-15EQ22-B
Z-15HQ22-B Z-10FQ22Y-B



- 注. 请不要同时使用 M12 安装螺纹和外壳本体的安装孔。可能导致开关本体的损坏。

	Z-15GQ22-B	Z-15HQ22-B	Z-15EQ22-B	Z-10FQ22Y-B
OF	2.45 ~ 3.43N	1.96 ~ 2.79N	6.13 ~ 7.85N	4.46 ~ 7.26N
RF 最小	1.12N	1.12N	1.12N	1.12N
PT 最大	0.4mm	0.3mm	0.8mm	1mm
OT 最小	3.58mm	3.58mm	3.58mm	3.55mm
MD 最大	0.05mm	0.025mm	0.13mm	0.1mm
OP	33.4 ± 1.2mm			

注. 上述各机型的外形尺寸图中的未注公差为 ± 0.4mm。